



























GLASER®		SAAB						
Lt	Cc	Typ Model Modelo Modello	Motor Engine Motor Moteur Motore	Baujahr Year Año Année Anno	Chassis	N° Motor N° engine N° Motor N° Moteur N° Motore	Typ Type Tipo Type Tipo	Pg
2	1985	90	B201	08/1984-08/1987				8
2	1985	900	B20	07/1982-12/1988				8
2	1985	900	B20	09/1979-12/1988				10
2	1985	900	B201	1981-				8
2	1985	900	B201	1981-1991				8
2	1985	900	B201 XI	11/1980-08/1990				8
2	1985	900	B201 XL	10/1986-12/1991				8
2	1985	900	B201XC	07/1982-12/1988				8
2	1985	900	B202i	1984-12/1998		J082586-		10
2	1985	900	B202i	1985-		G52495-J082585		10
2	1985	900	B202L	09/1988-12/1998				12
2	1985	900	B202XL	11/1986-06/1994				10
2	1985	900	B202XL	01/1984-12/1991				14
2	1985	900	B205	1981-1989				8
2	1985	900	B20L	09/1993-12/1998		J082586-		10
2	1985	900	B20L	09/1993-12/1998		G52495-J082585		10
2	1985	900	B20T	11/1980-08/1984				8
2	1985	900	Bi 20	09/1978-08/1990				12
2	1985	900	BT 20	09/1978-08/1984				12
2	1995	900	B204i	09/1993-08/2003				14
2	1995	900	B206i	07/1993-07/1994				14
2,1	2119	900	B212i	08/1990-06/1994				14
2,3	2290	900	B234 i	08/1989-09/2002				16
2,3	2290	900	B234 i	08/1989-09/2002				14
2,3	2290	900	B234 i	09/1993-12/1998				16
2,5	2498	900	B258 i	07/1993-02/1998				16
2,5	2498	900	B258i	07/1993-02/1998				16
2	1985	900 i	Bi 20	09/1978-08/1990				12
2	1985	9000	B202i	1985-12/1998		G52495-J082585		10
2	1985	9000	B202i	1984-12/1998		J082586-		10
2	1985	9000	B202L	09/1988-12/1998				12
2	1985	9000	B202S	09/1992-12/1998				12
2	1985	9000	B202XL	09/1988-08/1993				10
2	1985	9000	B202XL	01/1984-12/1991				14
2	1985	9000	B20L	09/1993-12/1998		G52495-J082585		10
2	1985	9000	B20L	09/1993-12/1998		J082586-		10
2	1985	9000	B20L	09/1993-12/1998		-G52494		10
2	1995	9000	B204i	09/1993-08/2003				14
2,1	2100	9000	B212i	08/1990-06/1994				14
2,3	2290	9000	B234 E	02/1993-12/1998				16
2,3	2290	9000	B234 i	08/1989-09/2002				14
2,3	2290	9000	B234 L	07/1990-12/1994				16
2,3	2290	9000	B234 R	08/1989-12/1998				16
2,3	2290	9000	B234L	07/1990-12/1998				16
3	2962	9000	B308 i	07/1994-12/1998				18
2,3	2290	9000 AERO	B234 E	02/1993-12/1998				16
2,3	2290	9000 AERO	B234 R	02/1993-12/1998				16
2	1995	9000 CD	B204i	09/1993-08/2003				14
2,3	2290	9000 CD	B234 i	08/1989-09/2002				14
2,3	2290	9000 CD	B234 L	07/1990-12/1994				16
2,3	2290	9000 CD	B234 L	01/1995-12/1998				16
2,3	2290	9000 CDE	B234 E	02/1993-12/1998				16
2,3	2290	9000 CDE	B234 i	08/1989-09/2002				14
2,3	2290	9000 CDE	B234 R	02/1993-12/1998				16
1,8	1796	93	B207 E	09/2002-				6
1,8	1796	93	Z18XE	01/2004-				6
1,9	1910	93	Z19DTH	09/2004-			Diesel	8
2	1985	93	B205E	09/1997-				14
2	1995	93	B204i	09/1993-08/2003				14
2	1998	93	B207 E	09/2002-				10
2	1998	93	B207 L	09/2002-				10
2	1998	93	B207 R	09/2002-				10
2,2	2171	93	D223L	02/1998-11/2000			Diesel	14
2,2	2171	93	X22DTH	2/1998-				14
2,3	2290	93	B234i	02/1998-09/2002				14
2,3	2290	93	B235 E	09/1997-				16
2,3	2290	93	B235 R	09/1997-				16
1,5	1498	95	Ford V4	10/1965-12/1975		-487637		4
1,5	1498	95	Ford V4	10/1965-12/1975		-55765		4
1,5	1498	95	Ford V4	10/1965-12/1975		487638-		6
1,5	1498	95	Ford V4	10/1965-12/1975		487638-		6
1,5	1498	95	Ford V4(EGR)	09/1977-12/1978		-487637		4
1,5	1498	95	Ford V4(EGR)	09/1977-12/1978		-55765		4

		SAAB							GLASER®	
Lt	Cc	Typ Model Modelo Modello	Motor Engine Motor Moteur Motore	Baujahr Year Año Année Anno	Chassis	N° Motor N° engine N° Motor N° Moteur N° Motore	Typ Type Tipo Type Tipo	Pg		
1,5	1498	95	Ford V4(EGR)	01/1976-08/1977					-487637	4
1,5	1498	95	Ford V4(EGR)	01/1976-08/1977					-55765	4
1,5	1498	95	Ford V4(EGR)	01/1976-08/1977					55766-	6
1,5	1498	95	Ford V4(EGR)	01/1976-08/1977					487638-	6
1,5	1498	95	Ford V4(EGR)	09/1977-12/1978					487638-	6
1,5	1498	95	Ford V4(EGR)	09/1977-12/1978					55766-	6
2	1985	95	B205E	09/1997-						14
2,2	2171	95	X22DTH	2/1998-						14
2,3	2290	95	B235 E	09/1997-					Diesel	16
2,3	2290	95	B235 R	09/1997-						16
3	2958	95	D308 L	07/2001-					Diesel	18
3	2962	95	B308E	01/1998-						16
1,5	1498	96	Ford V4	10/1965-10/1975					-55765	4
1,5	1498	96	Ford V4	10/1965-10/1975					-487637	4
1,5	1498	96	Ford V4	10/1965-10/1975					55766-	6
1,5	1498	96	Ford V4	10/1965-10/1975					487638-	6
1,5	1498	96	Ford V4(EGR)	11/1975-07/1977					-487637	4
1,5	1498	96	Ford V4(EGR)	08/1977-08/1980					-55765	4
1,5	1498	96	Ford V4(EGR)	11/1975-07/1977					487638-	6
1,5	1498	96	Ford V4(EGR)	08/1977-08/1980					487638-	6
1,5	1498	96	Ford V4(EGR)	11/1975-07/1977					-487637	4
1,5	1498	96	Ford V4(EGR)	11/1975-07/1977					-55765	4
1,5	1498	96	Ford V4(EGR)	11/1975-07/1977					487638-	6
1,5	1498	96	Ford V4(EGR)	08/1977-08/1980					55766-	6
1,5	1498	96	Ford V4(EGR)	11/1975-07/1977					487638-	6
2	1985	99	B20 I	09/1974-12/1984						12
2	1985	99	B201	1982-1991						8
2	1985	99	B201	09/1974-12/1978						12
2	1985	99	B20C	09/1974-12/1984						12
2	1985	99	Bi 20	09/1978-08/1990						12

GLASER®				Dichtungssatz Gasket set Juego de Juntas Pochette de joints Serie guarnizioni	Zylinderkopf Cylinder head Culata Culassa Testata	Zylinderkopfaube Valve cover Tapa válvulas Couvre-culbut. Punterie
Passend für - Suitable to - Adaptable à: ADAPTABLE A: SAAB						
Ltr	Model - Modelo - Modell	PS/KW	Engine/Motor			
1,5	4Cil. ø90			D30058-80# 8814287		
1498	95 ->487637	09/1977->12/1978	68PS./50KW. Ford V4(EGR)	S30058-80# 8812265		01922(x2) 8811077
1498	95 ->55765	09/1977->12/1978	68PS./50KW. Ford V4(EGR)	E30057 0405095		01834-80 8812760 Ø 92,5 Esp. 1,2 mm Derecha Right Droite
1498	95 ->55765	01/1976->08/1977	63PS./46KW. Ford V4(EGR)	90600 8812067(x8)		
1498	95 ->487637	01/1976->08/1977	63PS./46KW. Ford V4(EGR)			
1498	95 ->487637	10/1965->12/1975	65PS./48KW. Ford V4			
1498	95 ->487637	10/1965->12/1975	65PS./48KW. Ford V4			
1498	96 ->55765	10/1965->10/1975	65PS./48KW. Ford V4			
1498	96 ->487637	11/1975->07/1977	63PS./46KW. Ford V4(EGR)			
1498	96 ->487637	10/1965->10/1975	65PS./48KW. Ford V4			
1498	96 ->55765	08/1977->08/1980	68PS./50KW. Ford V4(EGR)			
	Motor V.					
1,5	4Cil. ø90			D30058-80# 8814287		
1498	96 ->55765	11/1975->07/1977	63PS./46KW. Ford V4(EGR)	S30058-80# 8812265		01922(x2) 8811077
1498	96 ->55765	08/1977->08/1980	68PS./50KW. Ford V4(EGR)	E30057 0405095		01834-80 8812760 Ø 92,5 Esp. 1,2 mm Derecha Right Droite
	Motor V.			90600 8812067(x8)		
						01837-80 8812752 Ø 92,5 Esp. 1,2 mm Izquierda Left Gauche

Ölwanne Oil pan Carter aceite Carter d'huile Guarnizioni coppa	Ansaug Intake Admission Aspirazione	A)Exhaust A)Escape B)Exhaust pipe B)Tubo de escape	Ventilschaft Valve stem Retén de válvula Queue de soupape Stelo della valvola	Wellendichtringe Oil seals Retenes de aceite Bagues antifuite Parolli	Schraubensätze Bolts set Juego de tornillos Pochette de vis Viti testata	Montagerichtlinien Instructions for assembly Instrucciones de montaje Instruzioni di montaggio	Tightening procedure Etapas de apriete Procedura de serraje Procedura di serraggio	Order Orden Ordine
								
01880			76505(x8) 8812067 7x18.5/21x15	76099 < 6123792 35x50x8-BD 76266 > 6803967 60.3x76.2x11.1-EI		3 Kpm 6 Kpm 9.5 Kpm -90° + 9.5 Kpm # ## ### -90° + 9.5 Kpm	115	
	01924 8831034							
01923 8849614		a) 01909(x2) 8801466 b) 02952						
			76505(x8) 8812067 7x18.5/21x15	76099 < 6123792 35x50x8-BD 76266 > 6803967 60.3x76.2x11.1-EI		3 Kpm 6 Kpm 9.5 Kpm -90° + 9.5 Kpm # ## ### -90° + 9.5 Kpm	115	
	01924 8831034							
01923 8849614		a) 01909(x2) 8801466 b) 02952						

GLASER®

Passend für - Suitable to - Adaptable à:
ADAPTABLE A: SAAB

Ltr	Model - Modelo - Modell	PS/KW	Engine/Motor	Dichtungssatz Gasket set Juego de Juntas Pochette de joints Serie guarnizioni	Zylinderkopf Cylinder head Culata Culassa Couver-culbut. Testata	Zylinderkopfaube Valve cover Tapa válvulas Couvre-culbut. Punterie
1,5 1498	4Cil. ø90 95 487638->	09/1977->12/1978	68PS./50KW.	Ford V4(EGR)	D30562-80 # 8814287	
1498	95 55766->	10/1965->12/1975	65PS./48KW.	Ford V4	S30562-80 # 8814279	01922(x2) 8811077
1498	95 55766->	09/1977->12/1978	68PS./50KW.	Ford V4(EGR)	E30057 0405095	02199-80 8812760
1498	95 487638->	01/1976->08/1977	63PS./46KW.	Ford V4(EGR)	90600 8812067(x8)	Derecha Right Droite
1498	95 487638->	10/1965->12/1975	65PS./48KW.	Ford V4		
1498	95 487638->	01/1976->08/1977	63PS./46KW.	Ford V4(EGR)		
1498	96 55766->	10/1965->10/1975	65PS./48KW.	Ford V4		
1498	96 487638->	11/1975->07/1977	63PS./46KW.	Ford V4(EGR)	02200-80 8812752	Ø 92.5 Izquierda Left Gauche
1498	96 487638->	10/1965->10/1975	65PS./48KW.	Ford V4		
1498	96 487638->	08/1977->08/1980	68PS./50KW.	Ford V4(EGR)		
	Motor V.					
1,5 1498	4Cil. ø90 96 55766->	08/1977->08/1980	68PS./50KW.	Ford V4(EGR)	D30562-80 # 8814287	
1498	96 55766->	11/1975->07/1977	63PS./46KW.	Ford V4(EGR)	S30562-80 # 8814279	01922(x2) 8811077
	Motor V.				E30057 0405095	02199-80 8812760
					90600 8812067(x8)	Derecha Right Droite
						02200-80 8812752
						Ø 92.5 Izquierda Left Gauche
1,8 1796	4Cil. ø80.5 93 16 Válvulas	01/2004->	122PS./90KW.	Z18XE	D36514-81 # 1693952	
					92105 09158058(x16)	53950 638177
						80360-81 5607858 M.L.S. Ø 81.5
1,8 1796	4Cil. ø86 93 16 Válvulas	09/2002->	150PS./110KW.	B207 E	D36927-81 # 52177600	
					92104 642501 (x16)	V32927 642501
						80488-81 5607811 Ø 87 M.L.S.

Öwanne Oil pan Carter aceite Carter d'huile Guarnizioni coppa	Ansaug Intake Admission Admission Aspirazione	A)Exhaust A)Escape B)Exhaust pipe B)Tubo de escape	Ventilschaft Valve stem Reten de válvula Queue de soupape Stelo della valvola	Wellendichtringe Oil seals Retenes de aceite Bagues antifuile Parolli	Schraubensätze Bolts set Juego de tornillos Pochette de vis Viti testata	Montagerichtlinien Instructions for assembly Instrucciones de montaje Instruzioni di montaggio	
01880 	01924 8831034	a) 01909(x2) 8801466 b) 02952	76505(x8) 8812067 7x18.5/21x15	76099 < 6123792 76266 > 35x50x8-BD 6803967 60.3x76.2x11.1-EI			
01923 8849614	01924 8831034	a) 01909(x2) 8801466 b) 02952	76505(x8) 8812067 7x18.5/21x15	76099 < 6123792 76266 > 35x50x8-BD 6803967 60.3x76.2x11.1-EI			
01923 8849614	01924 8831034	a) 81064 5850640	76707(x16) 09158057 5x7.9/11x8	76054 < 6123792 77156 > 30x40x7-ED 614830 76095(x2) ½ 80x98x10/7.7-EI 4503983 35x48x7-ED	 9550479 M10x1.25x152	+2.5Kpm +90° +90° +45°	8
731414	87681 12786262	a) 81512 12786717 b) 81913 12749952	76771(x16) 642501 5.5x9.5x16 Sombretete	77155 < 638199 77357 > 42x5x7-ED 4501201 90x104x11/9-EI	 9580476 607208 (x10) M11x1.5x163/92	+3 Kpm +60° +60° +35°	2

½ Set with valve stem seals - Juego con retenes de válvula - Pochette avec queue de soupapes - mit Ventilschaftabdichtungen
 ½ Gasket not included in set - Junta no includes en el juego - Joint non inclus dans la pochette - In den Sätzen nicht enthalten
 ½ Gasket set without cylinder head gasket - Juego sin junta de culata - Pochette sans joint de culasse - Dichtungssatz ohne Zylinderkopfdichtung

½ Oil seal camshaft - Reten árbol de levas - Bague arbre à cames - Nockenwelle - Albero a camme
 ½ Retorque - Resopriete - Reserrare - Nachziehen

GLASER®

Passend für - Suitable to - Adaptable à:
ADAPTABLE A: SAAB








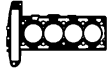



Ltr	Model - Modelo - Modell	PS/KW	Engine/Motor	Dichtungssatz Gasket set Juego de Juntas Pochette de joints Serie guarnizioni	Zylinderkopf Cylinder head Culata Culassa Testata	Zylinderkopfaube Gasket cover Tapa válvulas Couvre-culbut. Punterie
1,9 1910	4Cil. ø82 93 16 Valvulas TID 09/2004->	150PS./110KW.	Z19DTH	 D36888-00#* 93178490 B36888-0R 1606257 92003 93175590(x16)	 08135-81 P 93183224 Esp. 0.82 mm 18135-81 P 93183226 1 Muescas 1 Notch Esp. 0.92 mm 28135-81 P 93183227 M.L.S. Ø 83 2 Muescas 2 Notchas Esp. 1.02 mm	 83091 93176481
2,0 1985 1985 1985 1985 1985	4Cil. ø90 90 900 900 900 900 Carburador, GL - GLS - GT 08/1984->08/1987 07/1982->12/1988 07/1982->12/1988 11/1980->08/1984 1981->	100PS./74KW. 101PS./74KW. 101PS./74KW. 108PS./79KW. 108PS./79KW.	B201 B20 B201XC B20T B201	D31800-80 9337238 B31800-0R 9549050 S31800-80 9337213	 50315-80 7505217 Esp. 1.3 mm Ø 91	 53035 9355991
2,0 1985 1985 1985	4Cil. ø90 900 900 99 GL GLE-EMS Inyección 1981->1991 11/1980->08/1990 1982->1991	118PS./87KW. 115PS./85KW. 110PS./81KW.	B201 B201 XI B201	D31801-80 9337247 S31801-80 9337221	 50315-80 7505217 Esp. 1.3 mm Ø 91	 53035 9355991
2,0 1985 1985	4Cil. ø90 900 900 Turbo 1981->1989 10/1986->12/1991	145PS./107KW. 140PS./103KW.	B205 B201 XL	D31802-80 9337254 B31800-0R 9549050 S31802-80	 50315-80 7505217 Esp. 1.3 mm Ø 91	 53035 9355991










NEW

Ölwanne Oil pan Carter aceite Carter d'huile Guarnizioni coppa	Ansaug Intake Admission Aspirazione	A)Exhaust A)Escape B)Exhaust pipe B)Tubo de escape	Ventilschaft Valve stem Reten de válvula Queue de soupape Stelo della valvola	Wellendichtringe Oil seals Retenes de aceite Bagues antifuite Parolli	Schraubensätze Bolts set Juego de tornillos Pochette de vis Viti testata	Montagerichtlinien Instructions for assembly Instrucciones de montaje Instruzioni de montaggio
 731414	 87664 93178058	 a) 51965 93179066	 76808(x16) 93178590	 76444 < 93180737 77403 > 31x41x7-ED 93178503 Carcass Rotolstat Carcoux Calzato 77404 ¥ 93178980 30x45x7-ED		Tightening procedure Etapas de apriete Procedura de serraje Procedura di serraggio
 54068 7514946	 57080 9307257	 a) 51440(x2) 8361842 a) 51441 8361859		 76297 < 9309204 48x66.6x10-ED 76359 > 9175902 88x108x11-EI 9550315 5955794(x10) M12x1.75x95.5 Solo 99		3 kpm 6 kpm 8 kpm -90° + 8 kpm 90°
 54068 7514946	 56926 7582315	 a) 51440(x2) 8361842 58522 a) 51441 8361859		 76297 < 9309204 48x66.6x10-ED 76359 > 9175902 88x108x11-EI		3 kpm 6 kpm 8 kpm -90° + 8 kpm 90°
 54068 7514946	 56926 7582315	 b) 00503 Turbo a) 51440(x2) 8361842 a) 51441 8361859		 76297 < 9309204 48x66.6x10-ED 76359 > 9175902 88x108x11-EI 9550315 5955794(x10) M12x1.75x95.5		3 kpm 6 kpm 8 kpm -90° + 8 kpm 90°

* Set with valve steam seals-Juego con retenes de válvula-Pochette avec queue de soupapes-mit Ventilschaftabdichtungen
 † Gasket not included in set-Junta no incluida en el juego-Joint non inclus dans la pochette-In den Sätzen nicht enthalten
 ‡ Gasket set without cylinder head gasket-Juego sin junta de culata-Pochette sans joint de culasse-Dichtungssatz ohne Zylinderkopfdichtung

¥ Oil seal camshaft-Reten arbol de levas-Bague arbre à cames-Nockenwelle-Albero a camme
 ‡ Retorque - Resopriete - Resserage-Nachziehen

GLASER®					Dichtungssatz Gasket set Juego de Juntas Pochette de joints Serie guarnizioni	Zylinderkopf Cylinder head Culata Culassa Testata	Zylinderkopfschabe Valve cover Tapa válvulas Couvre-culbut. Punterie
Passend für - Suitable to - Adaptable a: ADAPTABLE A: SAAB							
Ltr	Model - Modelo - Modell	PS/KW	Engine/Motor				
2,0 1985 1985	4Cil. ø90 900 G52495->J082585 900 G52495->J082585 9000 G52495->J082585 9000 ->G52494 9000 G52495->J082585 9000 G52495->J082585 9000 J082586->	11/1986->06/1994 180PS./132KW. 180PS./132KW. 180PS./132KW. 185PS./135KW. 185PS./135KW. 185PS./135KW. 186PS./136KW. 163PS./120KW. 185PS./135KW.	B202XL B202i B20L B20L B20L B20L B202i B202XL B20L	D31804-80 # 7700713(x16)* 8819831 V31804 9321464 92850 7500716 x16	 50316-80 9169079 Ø 91	 53192 9133026	
2,0 1985 1985 1985	4Cil. ø90 900 J082586-> 900 J082586-> 9000 J082586->	09/1993->12/1998 180PS./132KW. 180PS./132KW. 180PS./136KW.	B20L B20i B20i	D31804-80 # 7700713(x16)* 8819831 V31804 9321464 92850 7500716 x16 92850 7500716 x16	 50316-80 9169079 Ø 91	 53192 9133026	
2,0 1998 1998 1998	4Cil. ø86 93 93 93	09/2002-> 175PS./129KW. 09/2002-> 150PS./110KW. 09/2002-> 210PS./154KW.	B207 L B207 E B207 R	D36927-81 # 52177600 92104 642501 (x16)	 80488-81 5607811 Ø 87 M.L.S.	 V32927 642501	
2,0 1985	4Cil. ø90 900	09/1979->12/1988 100PS./74KW.	B20		 50490-80 8358790 Esp. 1,2 mm Ø 91	 83096 9305970	

Ölwanne Oil pan Carter aceite Carter d'huile Guarnizioni coppa	Ansaug Intake Admission Admission Aspirazione	A)Exhaust A)Escape B)Exhaust pipe B)Tubo de escape	Ventilschaft Valve stem Reten de válvula Queue de soupape Stelo della valvola	Wellendichtringe Oil seals Retenes de aceite Bagues antifuile Paroli	Schraubensätze Bolts set Juego de tornillos Pochette de vis Viti testata	Montagerichtlinien Instructions for assembly Instrucciones de montaje Instruzioni di montaggio
						Tightening procedure Etapas de apriete Procedura de serraje Procedura di serraggio
	56927 7584436	a) 51442 7518996	76532(x16) 7500713 7x9, 8/13, 2x10	76297 < 9309204 48x66.6x10-ED 76332 > 9175902 88x108x12-EI	 9550316 7518343 x10 M12x1.75x122/64	3 kpm 6 kpm 8 kpm -90° + 8 kpm 90°
	56927 7584436	a) 51442 7518996	76532 7500713 7x9, 8/13, 2x10	76297 < 9309204 48x66.6x10-ED 76359 > 9175902 88x108x11-EI	 9550316 7518343 x10 M12x1.75x122/64	3 kpm 6 kpm 8 kpm -90° + 8 kpm 90°
731414	87681 12786262	a) 81512 12786717 a) 81913 12749952	76771(x16) 642501 5.5x9.5x16 Sombrette	77155 < 638199 42x55x7-ED 77357 > 4501201 90x104x119-EI	 9580476 607208 (x10) M11x1.5x163/92	+3 kpm + 60° + 60° + 35°
54068 7514946		a) 51440(x2) 8361842 a) 51441 8361859 a) 81914 8356933		76297 < 9309204 48x66.6x10-ED 76359 > 9175902 88x108x11-EI		

GLASER®					Dichtungssatz Gasket set Juego de Juntas Pochette de joints Serie guarnizioni	Zylinderkopf Cylinder head Culata Culassa Testata	Zylinderkopfaube Valve cover Tapa válvulas Couverculub. Punterie
Passend für - Suitable to - Adaptable à: ADAPTABLE A: SAAB							
Ltr	Model - Modelo - Modell	PS/KW	Engine/Motor				
2,0 1985 1985	4Cil. ø90 99 99	09/1974->12/1984 100PS./74KW. 09/1974->12/1984 100PS./74KW.	B20 I B20C	D31800-80 9337239 B31800-0R 9549050 S31800-80 9337213	 50315-80 7905217 Esp. 1.3 mm Ø 91 50490-80 8358780 -> 12/80 not included Esp. 1.2 mm Ø 91	 53035 9355991 83096 9365970 01/79-12/80 not included 83097 8359226 -> 12/78 not included	
2,0 1985	4Cil. ø90 99	09/1974->12/1978 100PS./74KW.	B201		 50490-80 8358780 Esp. 1.2 mm Ø 91	 83097 8359226	
2,0 1985 1985 1985 1985	4Cil. ø90 900 900 900 i 99 Inyección	09/1978->08/1990 115PS./85KW. 09/1978->08/1984 108PS./79KW. 09/1978->08/1990 118PS./87KW. 09/1978->08/1990 118PS./87KW.	BI 20 BT 20 BI 20 BI 20		 50490-80 8358780 Esp. 1.2 mm Ø 91	 83096 9365970	
2,0 1985 1985	4Cil. ø90 900 9000 Turbo	09/1988->12/1998 180PS./132KW. 09/1988->12/1998 180PS./132KW.	B202L B202L	D31803-80# 7500713(x16)+ 8818007 V31803 8817612 9169079 92850 7500716 x16	 50316-80 9169079 Ø 91		
2,0 1985	4Cil. ø90 9000 Turbo	09/1992->12/1998 147PS./108KW.	B202S	D31804-80# 7700713(x16)+ 8819831 V31804 9321464 92850 7500716 x16	 50316-80 9169079 Ø 91	 53192 9133026	

12

Set with valve steam seals-Juego con retenes de válvula-Pochette avec queue de soupapes-mit Ventilschaftabdichtungen
 # Gasket not included in set-Junta no includes en el juego-Joint non inclus dans la pochette-In den Sätzen nicht enthalten
 # Gasket set without cylinder head gasket-Juego sin junta de culata-Pochette sans joint de culasse-Dichtungssatz ohne Zylinderkopfdichtung

Ölwanne Oil pan Carter aceite Carter d'huile Guarnizioni coppa	Ansaug Intake Admission Aspirazione	A)Exhaust A)Escape B)Exhaust pipe B)Tubo de escape	Ventilschaft Valve stem Reten de válvula Queue de soupape Stelo della valvola	Wellendichtringe Oil seals Retenes de aceite Bagues antifuete Parolli	Schraubensätze Bolts set Juego de tornillos Pochette de vis Viti testata	Montagerichtlinien Instructions for assembly Instrucciones de montaje Instruzioni di montaggio
						Tightening procedure Etapas de apriete Procedura de serraje Procedura di serraggio
Order	Order	Order	Order	Order	Order	Order
54068 7514946	57080 9307257	a) 51440(x2) 8349045 a) 51441 8361842 a) 51500 8349045 a) 81914 8366933 01/79-12/80 not included		76297 < 9309204 48x66.6x10-ED 76359 > 9175902 88x108x11-EI		3 kpm 6 kpm 8 kpm -90° + 8 kpm 90°
54068 7514946	56926 7582315	a) 51440(x2) 8361842 a) 51441 8361859 a) 51500 8349045		76297 < 9309204 48x66.6x10-ED 76359 > 9175902 88x108x11-EI		
54068 7514946	56926 7582315	a) 51440(x2) 8361842 a) 51500 8349045		76297 < 9309204 48x66.6x10-ED 76359 > 9175902 88x108x11-EI		
	56927 7584436	a) 51442 7518996	76532(x16) 7500713 7x9.8/13.2x10	76297 < 9309204 48x66.6x10-ED 76359 > 9175902 88x108x11-EI	 9550315 5955794(x10) M12x1.75x95.5	3 kpm 6 kpm 8 kpm -90° + 8 kpm 90°
	56927 7584436	a) 51442 7518996	76532(x16) 7500713 7x9.8/13.2x10	76297 < 9309204 48x66.6x10-ED 76359 > 9175902 88x108x11-EI		3 kpm 6 kpm 8 kpm -90° + 8 kpm 90°

Oil seal camshaft-Reten árbol de levas-Bague arbre à cames-Nockenwelle-Albero a camme
 # Retorque - Resopriete - Reserrare-Nachziehen







13

GLASER®					Dichtungssatz Gasket set Juego de Juntas Pochette de joints Serie guarnizioni	Zylinderkopf Cylinder head Culata Cilindro Testata	Zylinderkophaube Valve cover Tapa válvulas Couver-culbut. Punterie
Passend für - Suitable to - Adaptable à: ADAPTABLE A: SAAB							
Ltr	Model - Modelo - Modell	PS/KW	Engine/Motor				
2,0 1985 1985	4Cil. ø90 900 9000 Turbo	01/1984->12/1991 175PS/129KW. 01/1984->12/1991 175PS/129KW.	B202XL B202XL	D31804-80 # 7700713(x16)* 8819831 V31804 9321464	 50316-80 9169079 Ø 91	 53192 9133026	
2,0 1995 1995 1995 1995 1995	4Cil. ø90 900 900 9000 9000 CD 93 16 Valvulas	09/1993->08/2003 131PS./96KW. 07/1993->07/1994 133PS./98KW. 09/1993->08/2003 131PS./96KW. 09/1993->08/2003 131PS./96KW. 09/1993->08/2003 131PS./96KW.	B204I B206I B204I B204I B204I	D36105-80 # 7700713(x16)* 8822033* 8822041 V31804 9321464	 80101-80 9185695 Ø 91	 53192 9133026	
2,0 1985 1985	4Cil. ø90 93 95 16 Valvulas Sedan Turbo	09/1997-> 150PS./110KW. 09/1997-> 150PS./110KW.	B205E B205E	D36928-81 # V31804 9321464 92106 5955570(x16)	 80390-81 5955174 9171935 M.L.S. Ø 91 Esp. 0.4mm	 53192 9133026	
2,1 2119 2100	4Cil. ø93 900 9000 16 Valvulas Turbo	08/1990->06/1994 136PS./100KW. 08/1990->06/1994 136PS./100KW.	B212I B212I	D31806-80 # 9321597 V31804 9321464 92850 7500716 x16	 50317-80 8787111 Esp. 1.3 mm Ø 94	 53192 9133026	
2,2 2171 2171 2171	4Cil. ø85.5 93 93 95 TID	2/1998-> 116PS./85KW. 02/1998->11/2000 116PS./85KW. 2/1998-> 116PS./85KW.	X22DTH D233L X22DTH	D32751-00 *# B32751-0R 1606057 92990 4500898(x16)	 53516 4773420	 53516 4773420	
2,3 2290 2290 2290 2290 2290	6Cil. ø90 900 9000 9000 CD 9000 CDE 93 Turbo	08/1989->09/2002 146PS./107KW. 08/1989->09/2002 150PS./110KW. 08/1989->09/2002 150PS./110KW. 08/1989->09/2002 150PS./110KW. 02/1998->09/2002 150PS./110KW.	B234I B234 i B234 i B234 i B234I	D36105-80 # 7500713(x16)* 8822033* 8822041 V31804 9321464 92850 7500716 x16	 80101-80 9185695 Ø 91	 53192 9133026 53513 9133034	

* Set with valve steam seals-Juego con retenes de válvula-Pochette avec queue de soupapes-mit Ventilschaftabdichtungen
 † Gasket not included in set-Junta no include en el Juego-Joint non inclus dans la pochette-In den Sätzen nicht enthalten
 ‡ Gasket set without cylinder head gasket-Juego sin junta de culata-Pochette sans joint de culasse-Dichtungssatz ohne Zylinderkopfdichtung












Ölwanne Oil pan Carter aciete Carter d'huile Guarnizioni coppa	Ansaug Intake Admission Aspirazione	A)Exhaust A)Escape B)Exhaust pipe B)Tubo de escape	Ventilschaft Valve stem Retén de válvula Queue de soupape Stelo della valvola	Wellendichtringe Oil seals Retenes de aceite Bagues antifuete Paroli	Schraubensätze Bolts set Juego de tornillos Pochette de vis Viti testata	Montagerichtlinien Instructions for assembly Instrucciones de montaje Instruzioni di montaggio
						Tightening procedure Etapas de apriete Procedura de serraje Procedura di serraggio
	56927 7584436	a) 51442 7518996	76532(x16) 7500713 7x9,8/13,2x10	76297 < 9309204 48x66,6x10-ED 76359 > 9175902 88x108x11-EI	 9550315 5955794(x10) M12x1,75x95,5	3 kpm 6 kpm 8 kpm -90° + 8 kpm 90°
	89145 9138894	a) 81915 9166497	76532(x16) 7500713 7x9,8/13,2x10	76297 < 9309204 48x66,6x10-ED 76359 > 9175902 88x108x11-EI	 9550315 5955794(x10) M12x1,75x95,5	+3Kpm +6Kpm +8Kpm -90° +8Kpm +90°
	89146 9186412 89147 9186404	a) 81915 9166497	76813(x16) 5955570	76297 < 9309204 48x66,6x10-ED 76359 > 9175902 88x108x11-EI	 9550315 5955794(x10) M12x1,75x95,5	+4Kpm +6Kpm +90°
	54068 7514946	56928 9126277	76532(x16) 7500713 7x9,8/13,2x10	76332 > 9175902 88x108x12-EI 76359 > 9175902 88x108x11-EI	 9550315 5955794(x10) M12x1,75x95,5	3 kpm 6 kpm 8 kpm -90° + 8 kpm 90°
	54631 4772026	58518 9543844 58519 9543919	76662(x16) 4500898 6x8,8/12,2x9,7	76443 < 638 196 55x68x8-ED 77157 > 47 71 143 99x114x11-EI	 9504274 95 43 018 (10) M12x1,5x235	2,5 Kpm + 65° + 65° + 65° + 15°
		89145(x2) 9138894	76532(x16) 7500713 7x9,8/13,2x10	76297 < 9309204 48x66,6x10-ED 76359 > 9175902 88x108x11-EI		+3Kpm +6Kpm +8Kpm -90° +8Kpm +90°

* Oil seal camshaft-Reten árbol de levas-Bague arbre à cames-Nockenwelle-Albero a camme
 † Retorque - Reapriete - Resserage-Nachziehen

GLASER®					Dichtungssatz Gasket set Juego de Juntas Pochette de joints Serie guarnizioni	Zylinderkopf Cylinder head Culata Culassa Testata	Zylinderkopfaube Valve cover Tapa válvulas Couvre-culbut. Punterie
Passend für - Suitable to - Adaptable à: ADAPTABLE A: SAAB							
Ltr	Model - Modelo - Modell	PS/KW	Engine/Motor				
3,0 2962	6Cil. ø86 9000 07/1994->12/1998	211PS./159KW.	B308 i	D32997-80 # B36929-0R V31630 9321969 92993(x2)	 50220-80(x2) 4501045 ø 83		
3,0 2958	6Cil. ø87.5 95 07/2001-> Motor V. TID	177PS./130KW.	D308 L	92107(x2) 5950597(x12)	 01828-81 5950696 Esp. 0.6 mm 1 Muesca 1 Notch  01829-81 5950662 Esp. 0.6 mm 1 Muesca 1 Notch 11828-81 5950704 Esp. 0.65 mm 2 Muescas 2 Notches 11829-81 5950670 Esp. 0.65 mm 2 Muescas 2 Notches 21828-81 5950712 M.L.S. Esp. 0.7 mm Derecha Right Droite 3 Muescas 3 Notches 21829-81 5950688 M.L.S. Esp. 0.7 mm Izquierda Left Gauche 3 Muescas 3 Notches		

18

Set with valve steam seals - Juego con retenes de válvula - Pochette avec queue de soupapes - mit Ventilschaftabdichtungen
 # Gasket not included in set - Junta no incluida en el juego - Joint non inclus dans la pochette - In den Sätzen nicht enthalten
 * Gasket set without cylinder head gasket - Juego sin junta de culata - Pochette sans joint de culasse - Dichtungssatz ohne Zylinderkopfdichtung

Ölwanne Oil pan Carter aceite Carter d'huile Guarnizioni coppa	Ansaug Intake Admisión Admission Aspirazione	A)Exhaust A)Escape B)Exhaust pipe B)Tubo de escape	Ventilschaft Valve stem Retén de válvula Queue de soupape Stelo della valvola	Wellendichtringe Oil seals Retenes de aceite Bagues antifuile Paroli	Schraubensätze Bolts set Juego de tornillos Pochette de vis Viti testata	Montagerichtlinien Instructions for assembly Instrucciones de montaje Instruzioni di montaggio	Tightening procedure Etapas de apriete Procedura de serraje Procedura di serraggio	Order Orden Ordine
								
	 58991(x2) 4770418  85336(x3) 4770426	 a) 52446(x2) 4503652	76662(x24) 4500898 6x8.8/12.2x9.7	76130 < 4622296 77357 > 4501201 90x104x119-El 76095 # 4503983 35x48x7-ED			2.5 Kpm 90° 90° 90° 45°	76
	 87680	 a) 81513	76814(x24) 5950597	77416 < 50x68x7.5-ED 77358 > 95x118x13			+4 Kpm L=146 +110° L=175 +130° L=146 +110° L=175 +130°	109

Oil seal camshaft - Retén árbol de levas - Bague arbre à cames - Nockenwelle - Albero a camme
 # Retorque - Resapriete - Resserage - Nachziehen

19